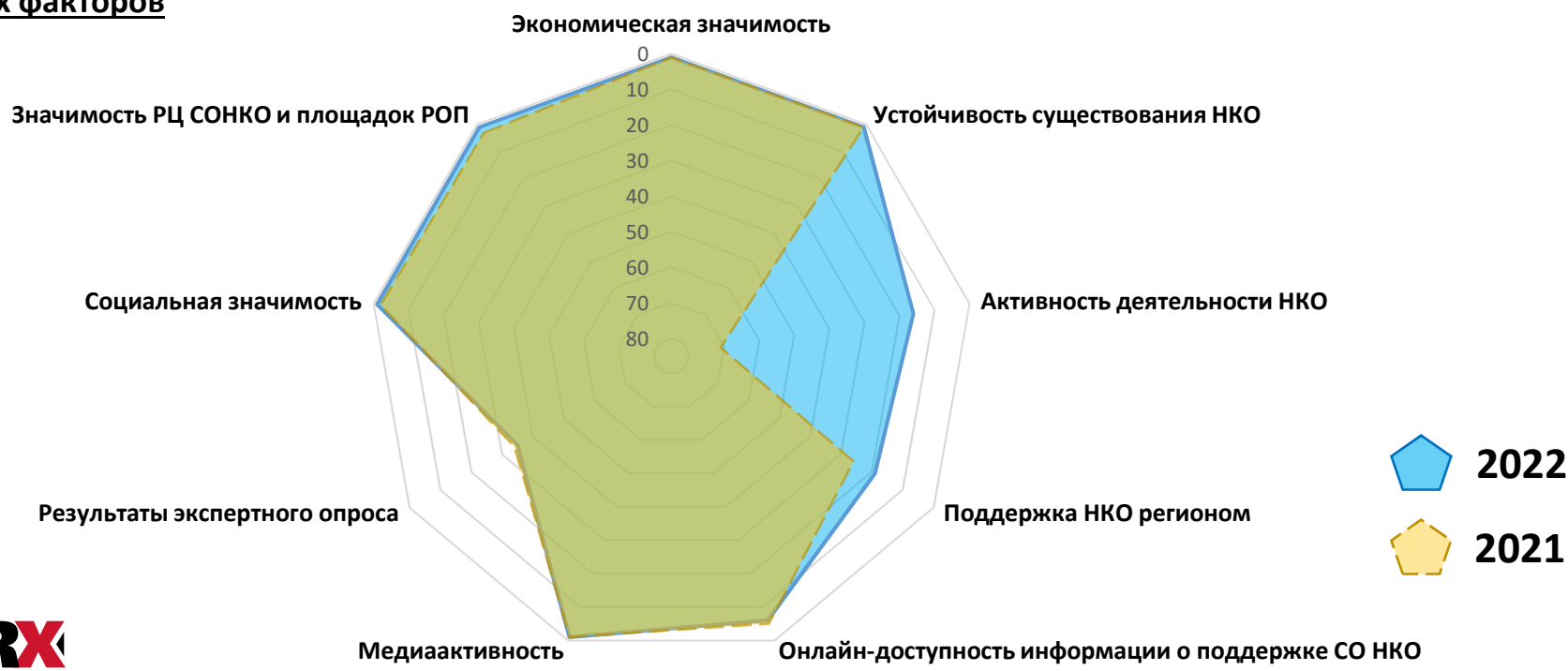


Справка о позициях региона в региональном рейтинге третьего сектора "Регион-НКО 2022"

Москва

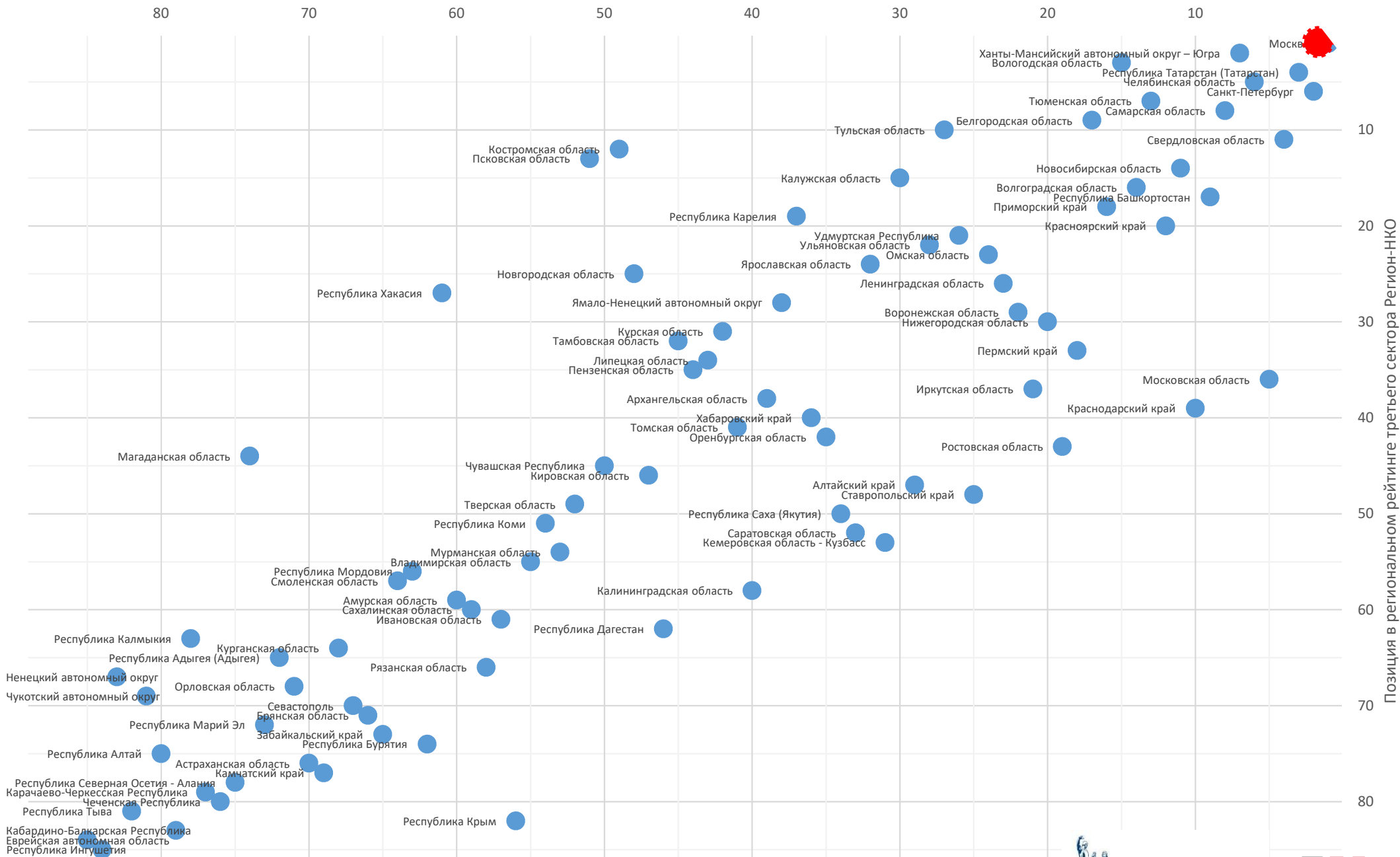
Позиция в итоговом рейтинге	1	динамика		условная оценка (балл)*	10
		0	0		
позиция среди всех участников рейтинга					
Экономическая значимость	1	0	0	10	●●●●●●●●●●
Устойчивость существования НКО	1	0	0	10	●●●●●●●●●●
Активность деятельности НКО	16	▲	55	9	●●●●●●●●●
Поддержка НКО регионом	19	▲	7	8	●●●●●●●●
Онлайн-доступность информации о поддержке СО НКО	6	▼	-1	10	●●●●●●●●●●
Медиаактивность	1	0	0	10	●●●●●●●●●●
Результаты экспертного опроса	35	▼	-1	6	●●●●●●
Социальная значимость	1	▲	1	10	●●●●●●●●●●
Значимость РЦ СОНКО и площадок РОП	1	▲	2	10	●●●●●●●●●●

Диаграмма рейтинговых факторов



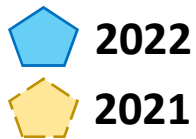
* Здесь и далее условная оценка приведена по 10-балльной шкале. Оценки 8-10 баллов соответствуют "зелёной" зоне (выдающиеся результаты), 4-7 баллов - "желтая зона" (средние), 1-3 балла - "красной" зоне (посредственные). Условная оценка для показателей со значительной долей нулевых значений не приводится.

Масштаб третьего сектора экономики

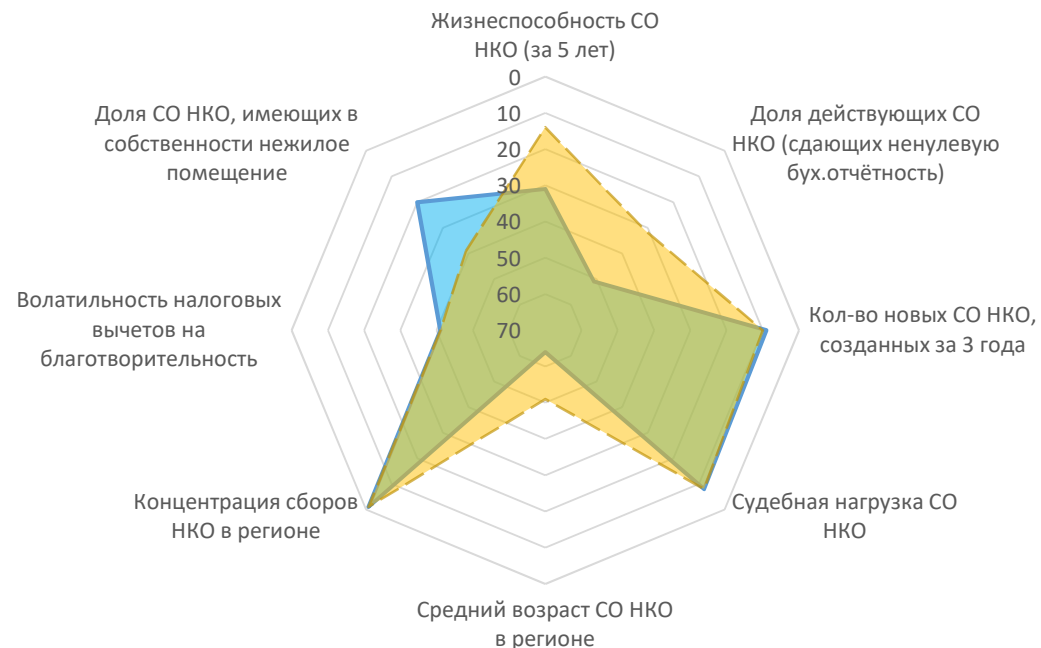


Позиция в региональном рейтинге третьего сектора Регион-НКО

Экономическая значимость



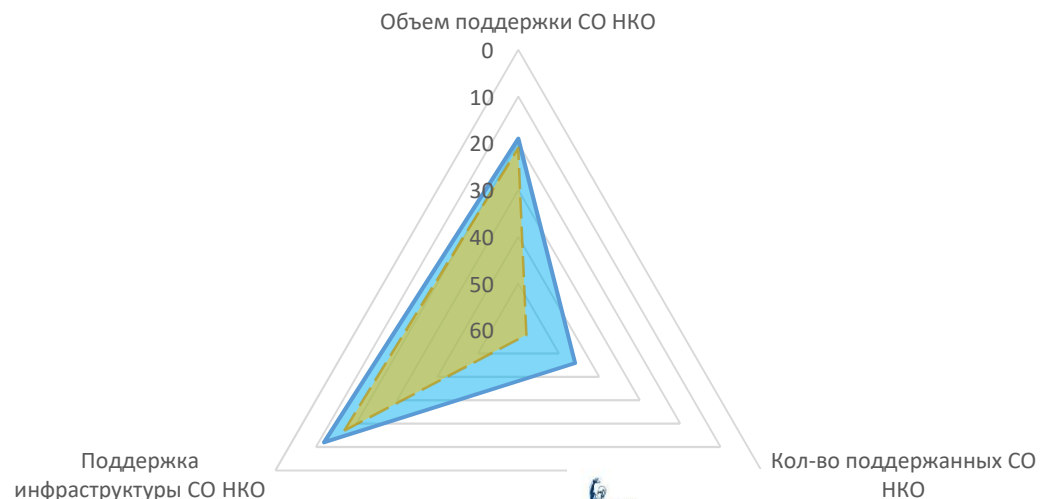
Устойчивость существования НКО



Значимость РЦ СОНКО и площадок РОП





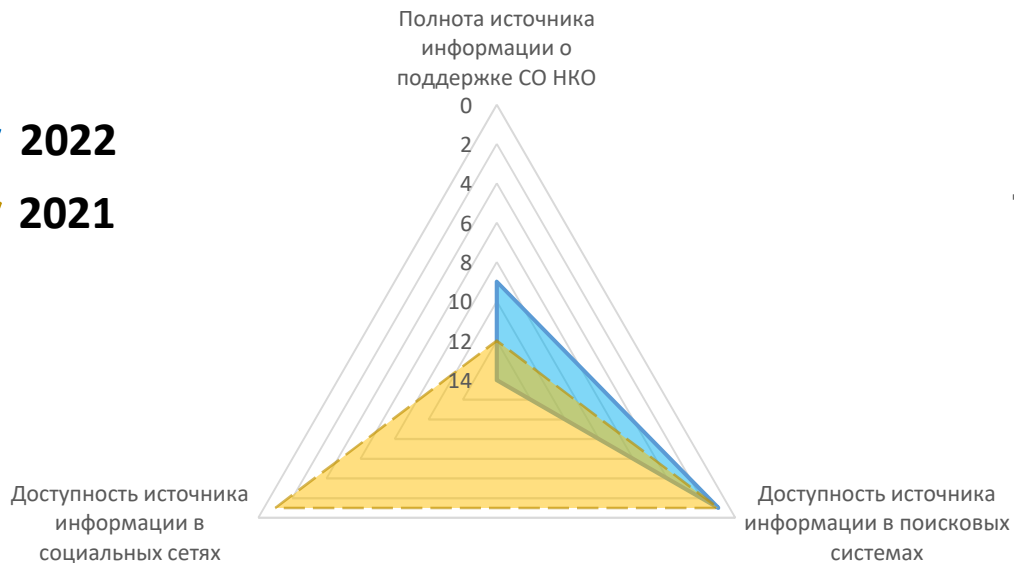
Поддержка НКО регионом



Онлайн-доступность информации о поддержке СО

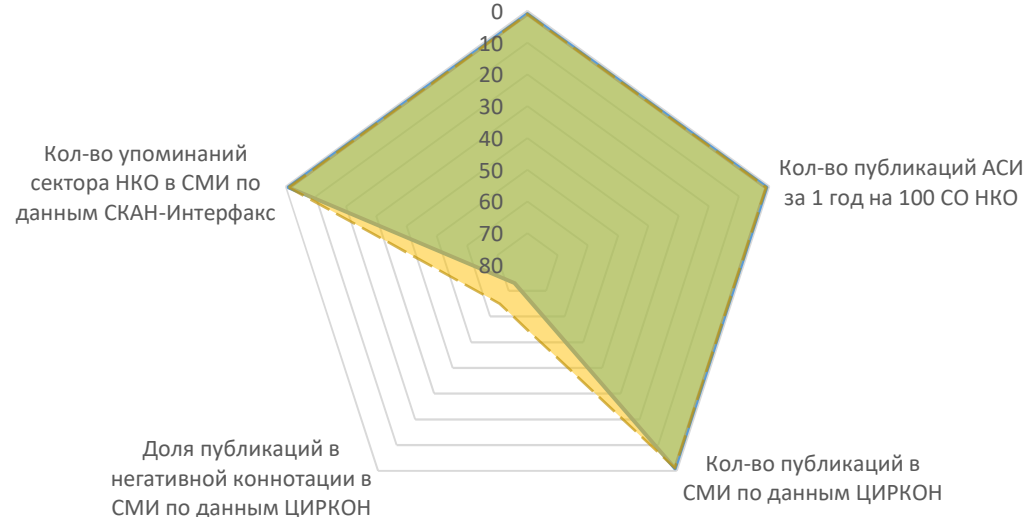
НКО

 **2022**
 **2021**

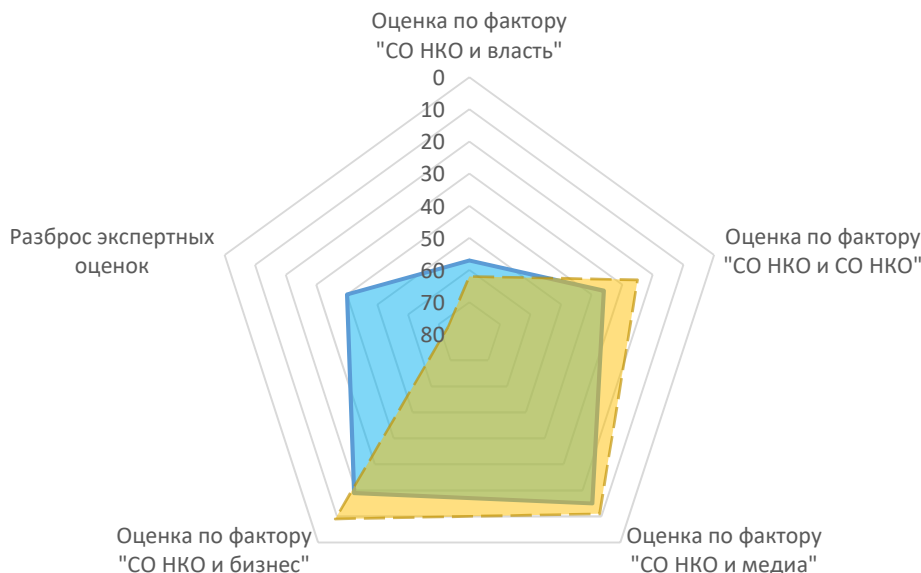


Медиаактивность

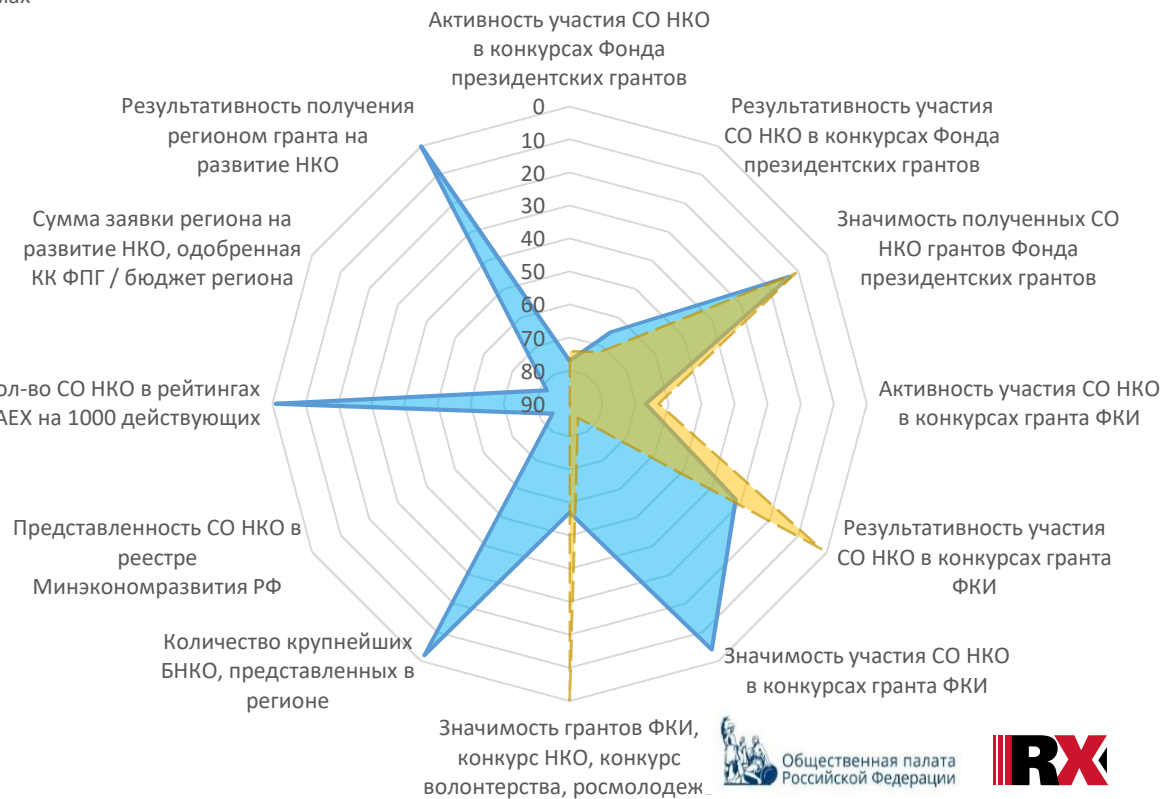
Кол-во публикаций АСИ за 3 года на 100 СО НКО



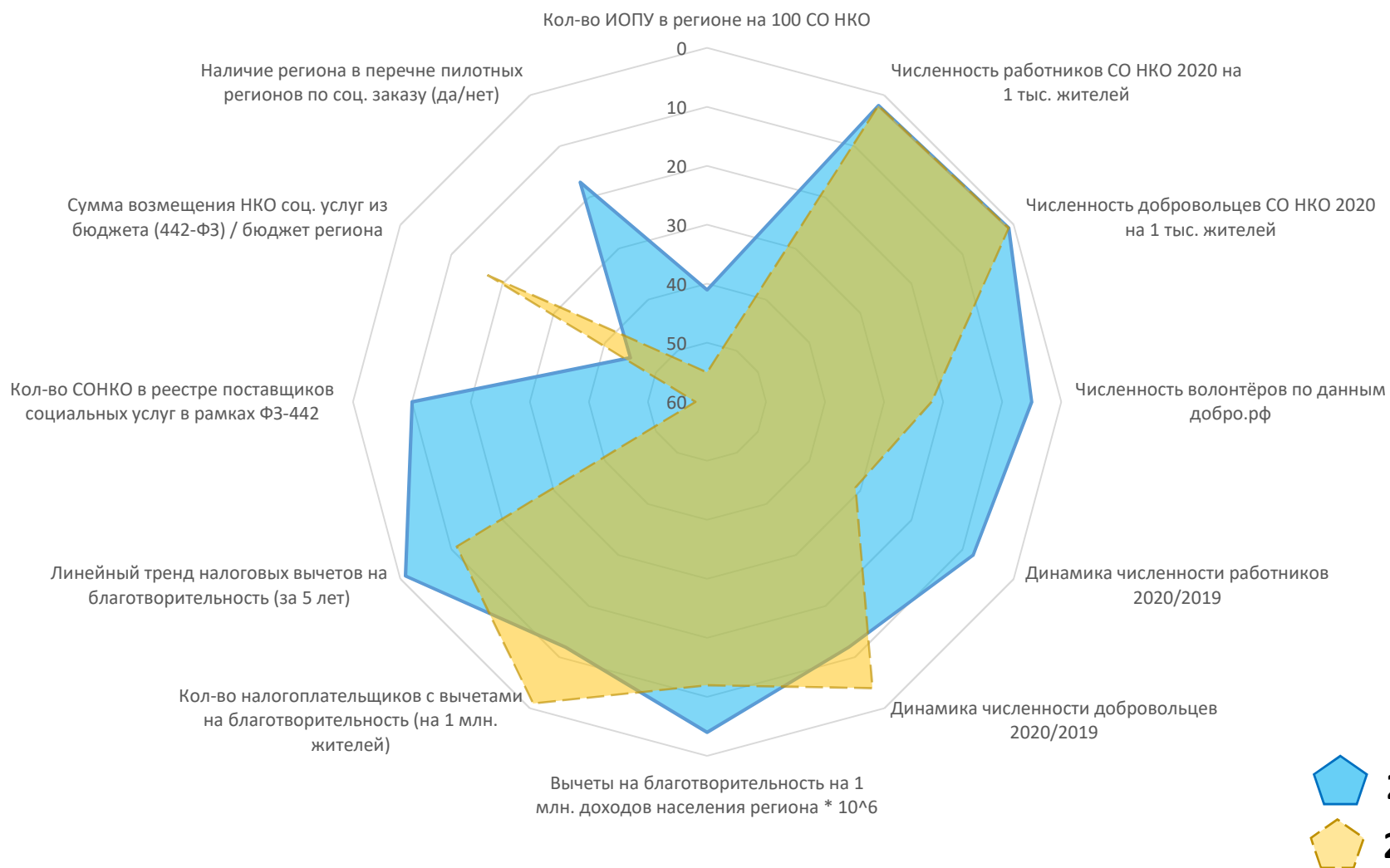
Результаты экспертного опроса



Активность деятельности НКО



Социальная значимость



Масштаб третьего сектора экономики

5

1

Позиция в рейтинге Регион-НКО

5

Траектория развития региона в рейтинге

Расчёт позиций региона по рейтинговым показателям

Экономическая значимость		значение	позиция	условная оценка (балл)
1	Удельное количество СО НКО / 1 тыс жителей	2,09	4	10
	<i>Количество зарегистрированных НКО в регионе</i>	26 345	1	10
	<i>Население региона, чел.</i>	12 635 466	1	10
2	Суммарные сборы СО НКО / бюджет региона	0,37	2	10
	<i>Суммарные сборы НКО региона, тыс.руб.</i>	1 171 243 362	1	10
	<i>Бюджет региона (расходы), млн руб.</i>	3 152 700	1	10
3	Выручка СО НКО / бюджет региона	0,07	5	10
	<i>Суммарная выручка НКО региона, тыс.руб.</i>	213 399 796	1	10
	<i>Бюджет региона (расходы), млн руб.</i>	3 152 700	1	10
Устойчивость существования НКО		значение	позиция	условная оценка (балл)
4	Жизнеспособность СО НКО (за 5 лет)	0,94	31	7
	<i>Кол-во неликвидированных НКО, зарегистрированных за 5 лет</i>	7 237	1	10
	<i>Кол-во НКО, зарегистрированных за 5 лет</i>	7 725	1	10
5	Доля действующих СО НКО (сдающих ненулевую бух.отчётность)	0,51	51	5
	<i>Количество НКО, сдающих ненулевую бухгалтерскую отчётность</i>	13 529	1	10
	<i>Количество зарегистрированных НКО в регионе</i>	26 345	1	10
6	Кол-во новых СО НКО, созданных за 3 года	0,34	9	9
	<i>Количество НКО, зарегистрированных в регионе за последние 36 мес.</i>	4 265	1	10
	<i>Население региона, чел.</i>	12 635 466	1	10
7	Судебная нагрузка СО НКО	0,001	8	10
	<i>Общая сумма незавершенных исков с участием НКО в качестве ответчика</i>	3 930 595 304	2	10
	<i>Общая сумма исполнительных производств в отношении НКО</i>	5 813 792 491	1	10
	<i>Общая сумма активов НКО региона, тыс.руб.</i>	10 104 052 668	1	10
8	Средний возраст СО НКО в регионе	142,91	64	3

9	Концентрация сборов НКО в регионе	0,02	1	10	
	<i>Суммарные сборы НКО региона, тыс.руб.</i>	1 171 243 362	1	10	
	<i>Количество зарегистрированных НКО в регионе</i>	26 345	1	10	
	<i>Коэффициент Херфиндаля-Хиршмана</i>	0,02	84	1	
10	Волатильность налоговых вычетов на благотворительность	0,42	41	6	
	<i>Среднеквадратическое отклонение сумм налоговых вычетов (2017-2019гг.)</i>	762 731	1	10	
	<i>Мат. ожидание налоговых вычетов на благотворительность (2017-2019гг.)</i>	1 819 138	1	10	
11	Доля СО НКО, имеющих в собственности нежилое помещение	0,04	20	8	
	<i>Количество СО НКО, имеющих в собственности нежилое помещение</i>	386	1	10	
	<i>Количество СО НКО в регионе (согласно отчётам 1-СОНКО)</i>	9 909	1	10	

Активность деятельности НКО

		значение	позиция	условная оценка (балл)	
12	Активность участия СО НКО в конкурсах Фонда президентских грантов	0,29	77	2	
	<i>Количество НКО, подавших хотя бы одну заявку на грант с 2017г.</i>	3 974	1	10	
	<i>Количество НКО, сдающих ненулевую бухгалтерскую отчётность</i>	13 529	1	10	
13	Результативность участия СО НКО в конкурсах Фонда президентских грантов	0,28	65	3	
	<i>Количество НКО, получивших хотя бы один грант с 2017г.</i>	1 127	1	10	
	<i>Количество НКО, подавших хотя бы одну заявку на грант с 2017г.</i>	3 974	1	10	
14	Значимость полученных СО НКО грантов Фонда президентских грантов	3,72	13	9	
	<i>Общая сумма грантов, полученных НКО с 2017г., тыс.руб.</i>	11 734 613	1	10	
	<i>Бюджет региона (расходы), млн руб.</i>	3 152 700	1	10	
15	Активность участия СО НКО в конкурсах гранта ФКИ	0,19	67	3	
	<i>Количество НКО, подавших хотя бы одну заявку на грант ФКИ</i>	2 541	1	10	
	<i>Количество НКО, сдающих ненулевую бухгалтерскую отчётность</i>	13 529	1	10	
16	Результативность участия СО НКО в конкурсах гранта ФКИ	0,15	32	7	
	<i>Количество НКО, получивших хотя бы один грант ФКИ</i>	377	1	10	
	<i>Количество НКО, подавших хотя бы одну заявку на грант ФКИ</i>	2 541	1	10	

17	Значимость участия СО НКО в конкурсах гранта ФКИ	14,49	4	10	
	<i>Общая сумма грантов, полученных НКО в ФКИ, тыс. руб.</i>	45 675 281	1	10	
	<i>Бюджет региона (расход), млн руб.</i>	3 152 700	1	10	
18	Значимость грантов ФКИ, конкурс НКО, конкурс волонтерства, росмолодежь	0,06	57	4	
	<i>Общая сумма грантов, полученных НКО в конкурсе НКО 2022, тыс. руб.</i>	46 044	1	10	
	<i>Общая сумма грантов, полученных НКО в конкурсе волонтерства, тыс. руб.</i>	35 453	1	10	
	<i>Общая сумма грантов, полученных НКО в росмолодежи, тыс. руб.</i>	106 009	1	10	
	<i>Бюджет региона (расход), млн руб.</i>	3 152 700	1	10	
19	Количество крупнейших БНКО, представленных в регионе	9,00	2	10	
20	Представленность СО НКО в реестре Минэкономразвития РФ	0,41	84	1	
	<i>Количество НКО, представленных в реестре Минэкономразвития РФ</i>	5 552	1	10	
	<i>Количество НКО, сдающих ненулевую бухгалтерскую отчетность</i>	13 529	1	10	
21	Кол-во СО НКО в рейтингах RAEX на 1000 действующих	26,17	1	10	
	<i>Количество НКО, представленных в рейтингах НКО RAEX</i>	354	1	10	
	<i>Количество НКО, сдающих ненулевую бухгалтерскую отчетность</i>	13 529	1	10	
22	Сумма заявки региона на развитие НКО, одобренная КК ФПГ / бюджет региона	0,00	82	1	
	<i>Сумма заявки региона на развитие НКО, одобренная КК ФПГ, руб.</i>	0	82	1	
	<i>Бюджет региона (расход), млн руб.</i>	3 152 700	1	10	
23	Результативность получения регионом гранта на развитие НКО		--	--	
	<i>Итоговая сумма гранта, выделенного региону ФПГ на развитие НКО</i>	0	82	1	
	<i>Сумма заявки региона на развитие НКО, одобренная КК ФПГ, руб.</i>	0	82	1	
Поддержка НКО регионом		значение	позиция	условная оценка (балл)	
24	Объем поддержки СО НКО	5,75	19	8	
	<i>Общий объем поддержки СО НКО, предоставленной регионом, тыс.руб.</i>	18 113 586	1	10	
	<i>Бюджет региона (расход), млн руб.</i>	3 152 700	1	10	
25	Кол-во поддержанных СО НКО	0,07	46	5	
	<i>Общее кол-во СО НКО, которым предоставлена региональная поддержка</i>	689	1	10	
	<i>Количество СО НКО в регионе (согласно отчетам 1-СОНКО)</i>	9 909	1	10	

26	Поддержка инфраструктуры СО НКО	0,32	12	9	
	<i>Общий объем поддержки на инфраструктуру СО НКО, тыс.руб.</i>	1 002 146	1	10	
	<i>Бюджет региона (расход), млн руб.</i>	3 152 700	1	10	

Онлайн-доступность информации о поддержке СО НКО

		значение	позиция	условная оценка (балл)	
27	Полнота источника информации о поддержке СО НКО	34,50	9	9	
28	Доступность источника информации в поисковых системах	4,00	1	10	
29	Доступность источника информации в социальных сетях	3	14	9	

Медиаактивность

		значение	позиция	условная оценка (балл)	
30	Кол-во публикаций АСИ за 3 года на 100 СО НКО	152,99	1	10	
	<i>Количество публикаций АСИ о СО НКО региона за 3 года</i>	15 160	1	10	
	<i>Количество СО НКО в регионе (согласно отчётам 1-СОНКО)</i>	9 909	1	10	
31	Кол-во публикаций АСИ за 1 год на 100 СО НКО	48,52	1	10	
	<i>Количество публикаций АСИ о СО НКО региона за 1 год</i>	4 808	1	10	
	<i>Количество СО НКО в регионе (согласно отчётам 1-СОНКО)</i>	9 909	1	10	
32	Кол-во публикаций в СМИ по данным ЦИРКОН	11,29	1	10	
	<i>Кол-во публикаций о СО НКО по данным Циркон</i>	1 119	1	10	
	<i>Количество СО НКО в регионе (согласно отчётам 1-СОНКО)</i>	9 909	1	10	
33	Доля публикаций в негативной коннотации в СМИ по данным ЦИРКОН	0,05	73	2	
	<i>Кол-во публикаций о СО НКО в негативной коннотации по данным Циркон</i>	55	1	10	
	<i>Кол-во публикаций о СО НКО по данным Циркон</i>	1 119	1	10	

34	Кол-во упоминаний сектора НКО в СМИ по данным СКАН-Интерфакс	212046	1	10	
----	---	---------------	----------	-----------	--





















Результаты экспертного опроса





		значение	позиция	условная оценка (балл)	
35	Оценка по фактору "СО НКО и власть"	5,31	57	4	
36	Оценка по фактору "СО НКО и СО НКО"	4,19	36	6	
37	Оценка по фактору "СО НКО и медиа"	3,38	15	9	

38 Оценка по фактору "СО НКО и бизнес" 6,23 19 8 












39 Разброс экспертных оценок 0,42 40 6 

Социальная значимость

		значение	позиция	условная оценка (балл)	
40	Кол-во ИОПУ в регионе на 100 СО НКО	0,94	41	6	
	<i>Количество ИОПУ в регионе (согласно реестру Минюста)</i>	93	1	10	
	<i>Количество СО НКО в регионе (согласно отчётам 1-СОНКО)</i>	9 909	1	10	
41	Численность работников СО НКО 2020 на 1 тыс. жителей	8,82	2	10	
	<i>Численность работников СО НКО (согласно отчётам 1-СОНКО)</i>	111 414	1	10	
	<i>Население региона (чел.)</i>	12 635 466	1	10	
42	Численность добровольцев СО НКО 2020 на 1 тыс. жителей	180,29	1	10	
	<i>Численность добровольцев СО НКО (согласно отчётам 1-СОНКО)</i>	2 278 028	1	10	
	<i>Население региона (чел.)</i>	12 635 466	1	10	
43	Численность волонтеров по данным добро.рф	16 838	5	10	
44	Динамика численности работников 2020/2019	0,10	8	10	
45	Динамика численности добровольцев 2020/2019	0,21	12	9	
46	Вычеты на благотворительность на 1 млн. доходов населения региона * 10^6	152,30	4	10	
	<i>Общая сумма заявленных налоговых вычетов на благотворительность</i>	1 706 364	1	10	
	<i>Суммарные доходы граждан региона</i>	11 204 045 130	1	10	
47	Кол-во налогоплательщиков с вычетами на благотворительность (на 1 млн. жителей)	113,23	12	9	
	<i>Кол-во налогоплательщиков с вычетами на благотворительность (чел.)</i>	1 433	1	10	
	<i>Население региона 2020г. (чел.)</i>	12 655 100	1	10	
48	Линейный тренд налоговых вычетов на благотворительность (за 5 лет)	632,33	1	10	
49	Кол-во СОНКО в реестре поставщиков социальных услуг в рамках ФЗ-442	30	10	9	

50	Сумма возмещения НКО соц. услуг из бюджета (442-ФЗ) / бюджет региона	0,04	45	2	
	<i>Сумма возмещения социальных услуг в адрес НКО из бюджета (442-ФЗ)</i>	128 055	10	9	
	<i>Бюджет региона (расход), млн руб.</i>	3 152 700	1	10	
51	Наличие региона в перечне пилотных регионов по соц. заказу (да/нет)	0,00	17	1	

Значимость РЦ СОНКО и площадок РОП

		значение	позиция	условная оценка (балл)	
52	Кол-во действующих РЦ в регионе на 100 действующих СО НКО в регионе	0,24	60	4	
	<i>Количество действующих РЦ в регионе</i>	24	1	10	
	<i>Количество СО НКО в регионе (согласно отчётам 1-СОНКО)</i>	9 909	1	10	
53	Суммарные сборы РЦ региона / сборы всех СО НКО в регионе	1,25	40	5	
	<i>Суммарные сборы+выручка ресурсных центров региона</i>	1 725 906 000	3	10	
	<i>Суммарные сборы+выручка всех СО НКО в регионе (тыс. руб.)</i>	1 384 643 158	1	10	
54	Информационная открытость РЦ (по данным анализа их сайтов)	5	1	10	
55	Доля РЦ, сдающих ненулевую бух.отчетность из всех действующих РЦ	0,88	20	8	
	<i>Кол-во РРЦ, сдающих ненулевую бухгалтерскую отчетность</i>	21	1	10	
	<i>Количество действующих РЦ в регионе</i>	24	1	10	
56	Суммарная аудитория соцсетей действующих РЦ	370634	1	10	
57	Полнота мер ресурсной поддержки в регионе	4	1	10	